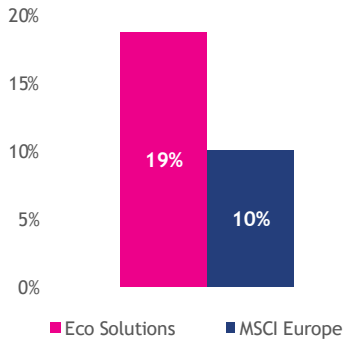


Dieser Bericht beschreibt die Ergebnisse der Integration von ökologischen, sozialen, gesellschaftlichen und Governance-Aspekten (kurz: ESG-Faktoren) und die Einhaltung der Menschenrechte in den Unternehmen, in die der Sycomore Eco Solutions 2016 investiert war. Der Fonds legt den Schwerpunkt auf Unternehmen aus fünf Bereichen, deren Wirtschaftsmodelle zum Energie- und ökologischen Wandel beitragen: Mobilität, Energie, Renovierung und Bau, Kreislaufwirtschaft und Aktivitäten im Bereich Ökosysteme. Für 2016 erzielt der Fonds einen NEC von 41%, während der Referenzindex einen Wert von -2% aufweist. Dies entspricht einem bedeutenden Beitrag zum Energie- und ökologischen Wandel, der durch den Erhalt des französischen Labels *Transition Énergétique et Écologique pour le Climat* (TEEC) bestätigt wurde. Die äußerst positive Entwicklung der Mitarbeiterzahl zeugt von der Dynamik der Unternehmen im Portfolio. Der Anteil der Unternehmen, die Grundsätze zur Einhaltung der Menschenrechte umsetzen, entspricht hauptsächlich dem hohen Anteil von kleinen und mittleren Unternehmen im Fonds. Der Frauenanteil an den Beschäftigten der Unternehmen im Portfolio und ihr Anteil in Führungspositionen ist niedriger als der Wert des Index und ist überwiegend dem hohen Anteil der Industrieunternehmen im Fonds zuzuschreiben.

## BESCHÄFTIGUNG

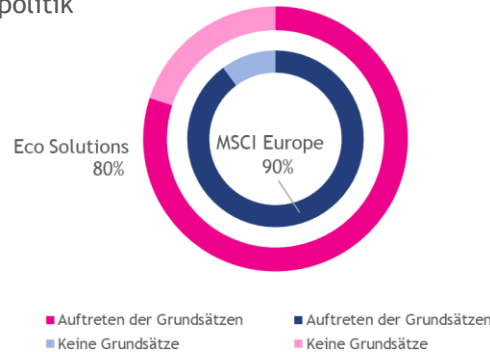
Personalbestandentwicklung über 3 Jahre



Erfassungsgrad (Gewichtung): 89% - SES | 98% - MSCI Europe  
 Erfassungsgrad (Anzahl): 95% - SES | 97% - MSCI Europe

## MENSCHENRECHTE

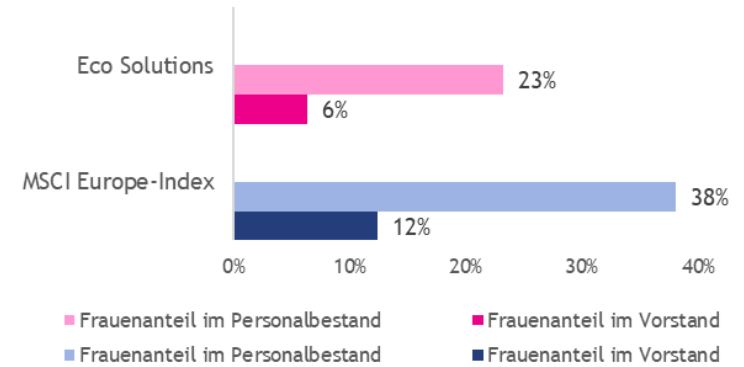
Unternehmen mit einer Menschenrechtspolitik



Erfassungsgrad (Gewichtung): 72% - SES | 98% - MSCI Europe  
 Erfassungsgrad (Anzahl): 68% - SES | 95% - MSCI Europe

## GESCHLECHTERVIELFALT

Frauenanteil im Vorstand

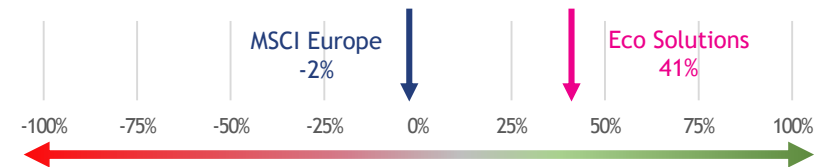


Erfassungsgrad (Gewichtung): 65% (Personalbestand) und 72% (Führungspositionen) - SES | 94% und 99% - MSCI Europe  
 Erfassungsgrad (Anzahl): 58% (Personalbestand) und 69% (Führungspositionen) - SES | 87% und 97% - MSCI Europe

## NET ENVIRONMENTAL CONTRIBUTION (NEC)



Die Net Environmental Contribution® bewertet für jedes Tätigkeitsfeld die Ausrichtungsübereinstimmung der berücksichtigten Geschäftsmodellen mit dem Energie- und Ökologiewandel sowie den Zielen zur Bekämpfung der Erderwärmung. Der Indikator reicht von -100% für Tätigkeitsfelder, die das Naturkapital stark belasten bis zu +100% für diejenigen mit einem wesentlichen positiven Beitrag zur Energie- und Ökologiewende.



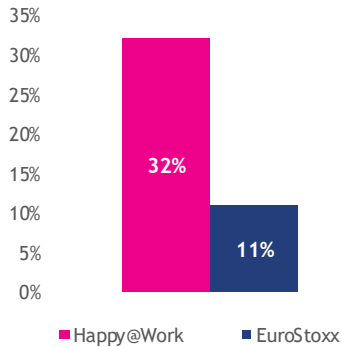
Erfassungsgrad (Gewichtung): 100% - SES | 72% - MSCI Europe  
 Erfassungsgrad (Anzahl): 100% - SES | 63% - MSCI Europe

Die hier angegebenen ESG-Ergebnisse entsprechen den Unternehmen, deren Finanzinstrumente im Laufe des Geschäftsjahres im Portfolio berücksichtigt wurden und sind daher nicht direkt auf den Beitrag des Fonds zurückzuführen. Die Indikatoren wurden durch Sycomore AM berechnet wobei die Angaben der Unternehmen durch ihre durchschnittliche Bedeutung im Portfolio gewichtet wurden. Die gemeinsam mit Care&Consult und Quantis entwickelten NEC Erkenntnisse werden durch Angaben von Factset und Bloomberg ergänzt. Einen genaueren Einblick zur Methode finden Sie unter [www.sycomore-am.com](http://www.sycomore-am.com). Der Fonds bietet keine Rendite-, Performance- und Kapitalgarantie. Die wesentlichen Anlegerinformationen sind unter [www.sycomore-am.com](http://www.sycomore-am.com) zu finden.

Dieser Bericht beschreibt die Ergebnisse der Integration von ökologischen, sozialen, gesellschaftlichen und Governance-Aspekten (kurz: ESG-Faktoren) und die Einhaltung der Menschenrechte in den Unternehmen, in die der Sycomore Happy@Work Fonds 2016 investiert war. Der Fonds investiert in Unternehmen, die der Entfaltung und dem Engagement der Mitarbeiter als wichtigste Leistungsvektoren besonders große Bedeutung beimessen. Auf diese Weise nimmt er Einfluss auf die Erreichung bestimmter, von den Vereinten Nationen festgelegter Ziele für nachhaltige Entwicklung, darunter das Recht auf Arbeit, auf hochwertige Ausbildung durch Schulungen und die Bekämpfung von Ungleichheit. Entsprechend diesen Kriterien für die Aktienausswahl weisen die Unternehmen im Portfolio eine eindrucksvolle Zunahme der Mitarbeiterzahl über drei Jahre (+32%) auf und liegen damit deutlich über dem Wert des Index (+11%). Unternehmen des Digitalsektors wie Criteo und Octo Technology leisten die höchsten Beiträge im Bereich organisches Wachstum. Der niedrige Zielerreichungsgrad bei Indikatoren für Menschenrechte und Gender Diversity entspricht Ergebnissen, die schwer zu analysieren sind. Die Erhöhung dieser Zielerreichungsgrade stellt für uns somit einen Ansatzpunkt für Optimierungen dar. Der Netto-Umweltbeitrag des Portfolios ist leicht besser als die seines Index (+2% vs. -1%). Da dieser Indikator kein vorrangiges Ziel für den Fonds ist, dürfte seine Entwicklung von der Aktienausswahl abhängen.

## BESCHÄFTIGUNG

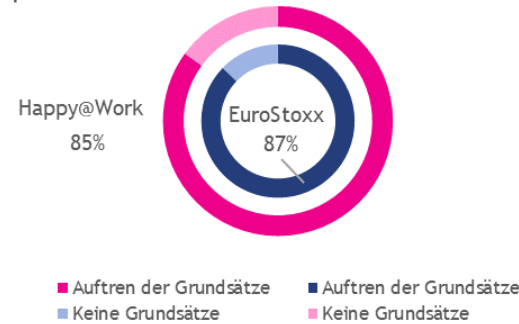
Personalbestandentwicklung über 3 Jahre



Erfassungsgrad (Gewichtung): 97% - H@W | 98% - EuroStoxx  
 Erfassungsgrad (Anzahl): 97% - H@W | 97% - EuroStoxx

## MENSCHENRECHTE

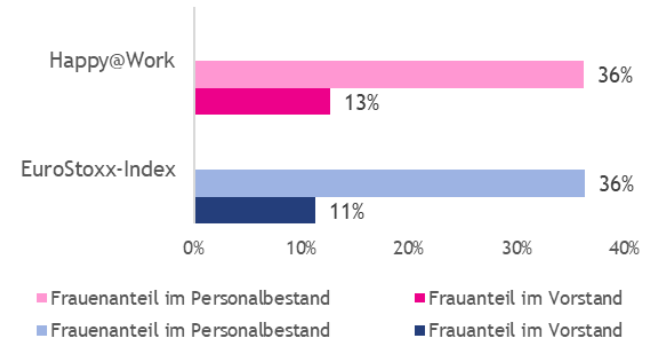
Unternehmen mit einer Menschenrechtspolitik



Erfassungsgrad (Gewichtung): 55% - H@W | 97% - EuroStoxx  
 Erfassungsgrad (Anzahl): 53% - H@W | 91% - EuroStoxx

## GESCHLECHTERVIELFALT

Frauenanteil im Vorstand

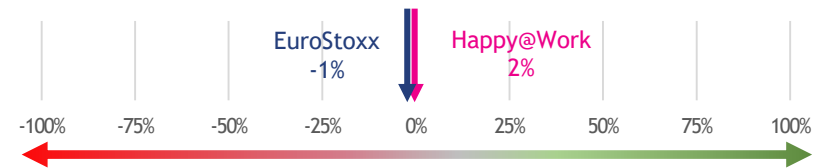


Erfassungsgrad (Gewichtung): 53% (Personalbestand) und 58% (Führungspositionen) - H@W | 90% und 98% - EuroStoxx  
 Erfassungsgrad (Anzahl): 49% (Personalbestand) und 57% (Führungspositionen) - H@W | 82% und 97% - EuroStoxx

## NET ENVIRONMENTAL CONTRIBUTION (NEC)



Die Net Environmental Contribution® bewertet für jedes Tätigkeitsfeld die Ausrichtungübereinstimmung der berücksichtigten Geschäftsmodellen mit dem Energie- und Ökologiewandel sowie den Zielen zur Bekämpfung der Erderwärmung. Der Indikator reicht von -100% für Tätigkeitsfelder, die das Naturkapital stark belasten bis zu +100% für diejenigen mit einem wesentlichen positiven Beitrag zur Energie- und Ökologiewende.



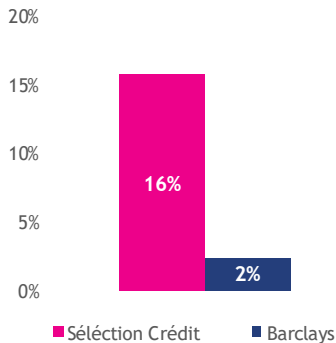
Erfassungsgrad (Gewichtung): 92% - H@W | 84% - EuroStoxx  
 Erfassungsgrad (Anzahl): 93% - H@W | 78% - EuroStoxx

Die hier angegebenen ESG-Ergebnisse entsprechen den Unternehmen, deren Finanzinstrumente im Laufe des Geschäftsjahres im Portfolio berücksichtigt wurden und sind daher nicht direkt auf den Beitrag des Fonds zurückzuführen. Die Indikatoren wurden durch Sycomore AM berechnet wobei die Angaben der Unternehmen durch ihre durchschnittliche Bedeutung im Portfolio gewichtet wurden. Die gemeinsam mit Care&Consult und Quantis entwickelten NEC Erkenntnisse werden durch Angaben von Factset und Bloomberg ergänzt. Einen genaueren Einblick zur Methode finden Sie unter [www.sycomore-am.com](http://www.sycomore-am.com). Der Fonds bietet keine Rendite-, Performance- und Kapitalgarantie. Die wesentlichen Anlegerinformationen sind unter [www.sycomore-am.com](http://www.sycomore-am.com) zu finden.

Dieser Bericht beschreibt die Ergebnisse der Integration von ökologischen, sozialen, gesellschaftlichen und Governance-Aspekten (kurz: ESG-Faktoren) und die Einhaltung der Menschenrechte in den Unternehmen, in die der Sycomore Sélection Crédit investiert ist. Die niedrigen Zielerreichungsgrade sind auf den doppelten Anlageschwerpunkt des Fonds zurückzuführen: erstens ist die durchschnittliche Größe der Unternehmen im Portfolio relativ gering und deutlich niedriger als die der Indexwerte und zweitens ist der Fonds mit rund einem Drittel seines Vermögens in nicht-börsennotierte Emittenten investiert. Diese Emittenten unterliegen aber nicht den gleichen Anforderungen hinsichtlich Offenlegung. Die starke Zunahme der Mitarbeiterzahl ist auf das Wachstum der Personalstände von zwei deutschen Immobiliengesellschaften zurückzuführen: Vonovia, nach dem externen Wachstum des Unternehmens und Alstria Office, nach der Stärkung seiner Personalbasis angesichts des dynamischen Wachstums seines Büro-Portfolios. Der NEC des Portfolios liegt über dem seines Referenzindex. Dies ist unter anderem auf die besonders dynamischen Emittenten aus dem Versorgungssektor (Veolia, EDP, Gas Natural), dem Recycling (Paprec) und den Unternehmen der Transportbranche mit geringer Umweltbelastung (Schaeffler, Bombardier, CMA CGM) zurückzuführen. Aufgrund der bereits erwähnten Größenverzerrung sind die Indikatoren für Menschenrechte und Gender-Diversity niedriger als die Werte des Index. Sie werden außerdem durch die Branchenstruktur des Fonds beeinflusst, da die Anteile der Automobil- und Industriesektoren hoch sind.

## BESCHÄFTIGUNG

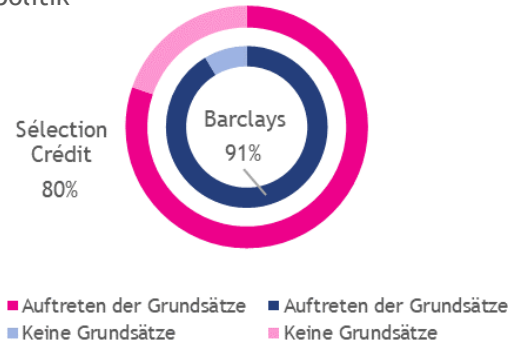
Personalbestandentwicklung über 3 Jahre



Erfassungsgrad (Gewichtung): 69% - SSC | 90% - Barclays Capital Euro Corporate ex-Financials  
 Erfassungsgrad (Anzahl): 64% - SSC | 82% - Barclays

## MENSCHENRECHTE

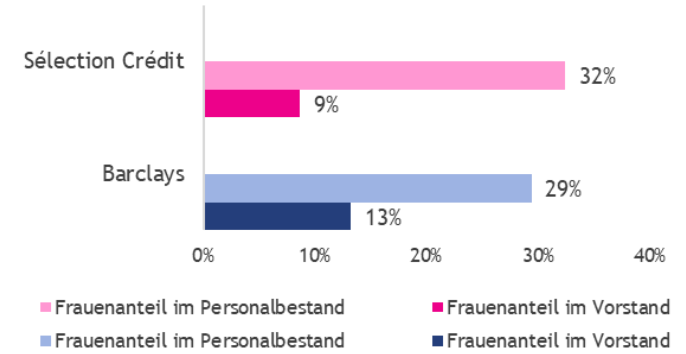
Unternehmen mit einer Menschenrechtspolitik



Erfassungsgrad (Gewichtung): 56% - SSC | 97% - Barclays  
 Erfassungsgrad (Anzahl): 53% - SSC | 78% - Barclays

## GESCHLECHTERVIELFALT

Frauenanteil im Vorstand

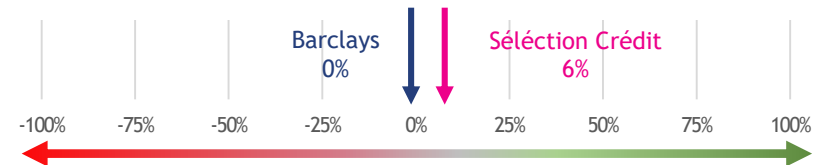


Erfassungsgrad (Gewichtung): 51% (Personalbestand) und 62% (Führungspositionen) - SSC | 84% und 98% - Barclays  
 Erfassungsgrad (Anzahl): 47% (Personalbestand) und 60% (Führungspositionen) - SSC | 62% und 83% - Barclays

## NET ENVIRONMENTAL CONTRIBUTION (NEC)



Die Net Environmental Contribution® bewertet für jedes Tätigkeitsfeld die Ausrichtungsübereinstimmung der berücksichtigten Geschäftsmodellen mit dem Energie- und Ökologiewandel sowie den Zielen zur Bekämpfung der Erderwärmung. Der Indikator reicht von -100% für Tätigkeitsfelder, die das Naturkapital stark belasten bis zu +100% für diejenigen mit einem wesentlichen positiven Beitrag zur Energie- und Ökologiewende.



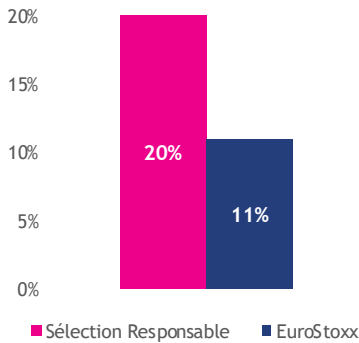
Erfassungsgrad (Gewichtung): 73% - SSC | 53% - Barclays  
 Erfassungsgrad (Anzahl): 66% - SSC | 38% - Barclays

Die hier angegebenen ESG-Ergebnisse entsprechen den Unternehmen, deren Finanzinstrumente im Laufe des Geschäftsjahres im Portfolio berücksichtigt wurden und sind daher nicht direkt auf den Beitrag des Fonds zurückzuführen. Die Indikatoren wurden durch Sycomore AM berechnet wobei die Angaben der Unternehmen durch ihre durchschnittliche Bedeutung im Portfolio gewichtet wurden. Die gemeinsam mit Care&Consult und Quantis entwickelten NEC Erkenntnisse werden durch Angaben von Factset und Bloomberg ergänzt. Einen genaueren Einblick zur Methode finden Sie unter [www.sycomore-am.com](http://www.sycomore-am.com). Der Fonds bietet keine Rendite-, Performance- und Kapitalgarantie. Die wesentlichen Anlegerinformationen sind unter [www.sycomore-am.com](http://www.sycomore-am.com) zu finden.

Dieser Bericht beschreibt die Ergebnisse der Integration von ökologischen, sozialen, gesellschaftlichen und Governance-Aspekten (kurz: ESG-Faktoren) und die Einhaltung der Menschenrechte in den Unternehmen, in die der Sycomore Sélection Responsable 2016 investiert war. Unser Anlageziel besteht in der Auswahl von Unternehmen, die eine nachhaltige und ausgewogene Wertschöpfung für sämtliche Stakeholder insbesondere durch die Berücksichtigung ihrer Position in der Gesellschaft und/oder im Umweltschutz erwirtschaften. Entsprechend weist das Portfolio eine sehr erfreuliche Entwicklung der Mitarbeiterzahl (+20% vs. +11% im Euro Stoxx-Index) und einen sehr positiven Netto-Umweltbeitrag auf (+9% vs. -1%). Im Hinblick auf die Einhaltung der Menschenrechte werden wir den Dialog mit den Aktionären verstärken, um alle Unternehmen zu veranlassen, ihre diesbezügliche Verantwortung formal in Grundsätzen zu verankern (88% der Unternehmen verfügen derzeit über offizielle Grundsätze). Der Frauenanteil im Exekutivausschuss (8% vs. 37% der Mitarbeiter) wird im Rahmen unseres Dialogs mit den Unternehmen ebenfalls thematisiert und überwacht.

## BESCHÄFTIGUNG

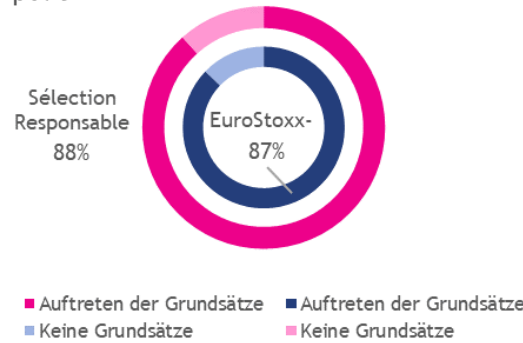
Personalbestandentwicklung über 3 Jahre



Erfassungsgrad (Gewichtung): 98% - SSR | 98% - EuroStoxx  
 Erfassungsgrad (Anzahl): 98% - SSR | 97% - EuroStoxx

## MENSCHENRECHTE

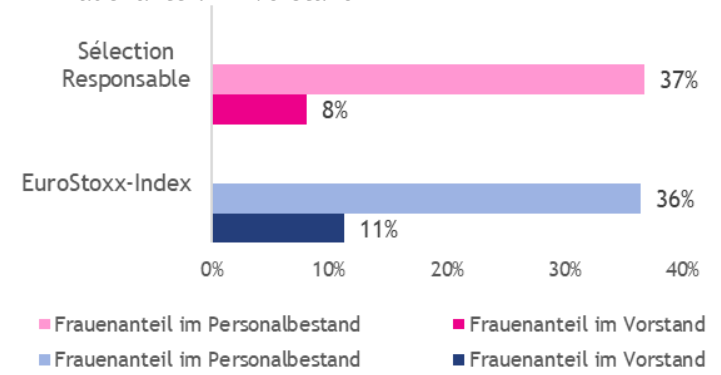
Unternehmen mit einer Menschenrechtspolitik



Erfassungsgrad (Gewichtung): 82% - SSR | 97% - EuroStoxx  
 Erfassungsgrad (Anzahl): 75% - SSR | 91% - EuroStoxx

## GESCHLECHTERVIELFALT

Frauenanteil im Vorstand

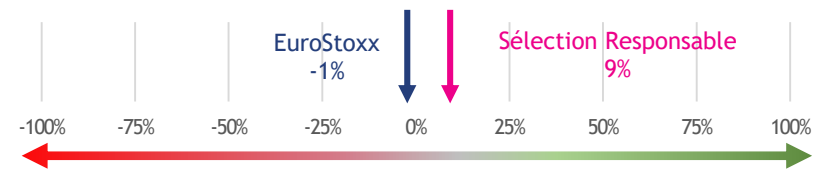


Erfassungsgrad (Gewichtung): 76% (Personalbestand) und 85% (Führungspositionen) - SSR | 90% und 98% - EuroStoxx  
 Erfassungsgrad (Anzahl): 71% (Personalbestand) und 75% (Führungspositionen) - SSR | 82% und 97% - EuroStoxx

## NET ENVIRONMENTAL CONTRIBUTION (NEC)



Die Net Environmental Contribution® bewertet für jedes Tätigkeitsfeld die Ausrichtungübereinstimmung der berücksichtigten Geschäftsmodellen mit dem Energie- und Ökologiewandel sowie den Zielen zur Bekämpfung der Erderwärmung. Der Indikator reicht von -100% für Tätigkeitsfelder, die das Naturkapital stark belasten bis zu +100% für diejenigen mit einem wesentlichen positiven Beitrag zur Energie- und Ökologiewende.



Erfassungsgrad (Gewichtung): 99% - SSR | 84% - EuroStoxx  
 Erfassungsgrad (Anzahl): 99% - SSR | 78% - EuroStoxx

Die hier angegebenen ESG-Ergebnisse entsprechen den Unternehmen, deren Finanzinstrumente am 31.12.2017 im Portfolio berücksichtigt wurden und sind daher nicht direkt auf den Beitrag des Fonds zurückzuführen. Die Indikatoren wurden durch Sycomore AM berechnet wobei die Angaben der Unternehmen aus dem Geschäftsjahr 2016 durch ihre durchschnittliche Bedeutung im Portfolio gewichtet wurden. Einen genaueren Einblick zur Methode finden Sie unter [www.sycomore-am.com](http://www.sycomore-am.com). Der Fonds bietet keine Rendite-, Performance- und Kapitalgarantie. Die wesentlichen Anlegerinformationen sind unter [www.sycomore-am.com](http://www.sycomore-am.com) zu finden.